



CATÁLOGO DE
PRODUTOS

MADEPLAST
FEITA PARA DURAR

WPC MADEPLAST

NANOTECNOLOGIA PARA CRIAR UM PRODUTO SINGULAR

Ao fundir a madeira com polímero de alta densidade, a **MADEPLAST** desenvolveu um produto singular, o **WPC MADEPLAST**.

Sua tecnologia **100% brasileira** possui patente nos EUA e no BRASIL, e foi aprovada pelos principais institutos de avaliação de qualidade.

Possui textura amadeirada e características similares à madeira natural.

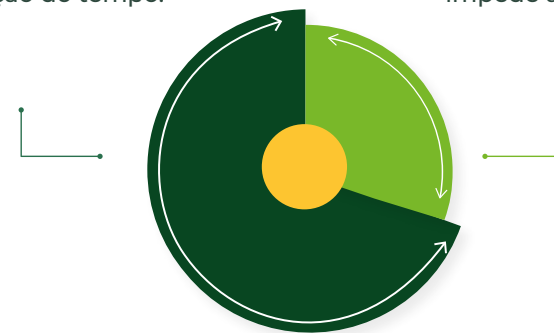
Atende a todas as exigências técnicas de **qualidade, durabilidade e sustentabilidade**.

70%

Madeira reutilizada com aditivos que impedem a deterioração do material por pragas ou ação do tempo.

30%

Polímero de alta densidade, que traz ao produto resistência à umidade e impede a deformação.




Conforto térmico

Proporciona maior conforto térmico que madeiras plásticas comuns.



Proteção UV

Não desbota e dispensa a aplicação de verniz, mesmo em áreas externas.




Aspecto natural da madeira

Texturas e veios similares à madeira natural.



Alta durabilidade

Nossos produtos têm durabilidade além da expectativa.



Antipragas

Não sofre ataques de fungos e pragas, como o cupim.




Pode ser personalizada

Pode ser cortada, parafusada ou pintada com ferramentas ou tintas para madeira.



Estabilidade

Por conter polímero de alta densidade, o WPC Madeplast não deforma, oferecendo muito mais resistência e estabilidade.




CORES E TEXTURAS

Para garantir mais beleza e requinte ao seu projeto arquitetônico, nossa linha de revestimentos conta com texturas exclusivas, além de diversas cores aprovadas e testadas por profissionais da Arquitetura, do Design e do Paisagismo.

CORES




Cumaru



Jatobá



Sucupira



Ébano



Cinza

TEXTURAS



Ondulada



Plotada



Escovada



SOFISTICAÇÃO

REVESTIMENTO PARA FACHADA


O REVESTIMENTO PARA FACHADA de WPC MADEPLAST traz rusticidade e beleza para projetos ao ar livre, mas, também, é aconchegante e sofisticado para espaços internos.

Pode ser utilizado como revestimento, elemento de decoração e proteção para áreas úmidas.

IDEAL PARA:

- Fachadas
- Painéis
- Paredes externas
- Espaços Gourmet
- Aplicações decorativas em salas, escritórios ou lojas





ABAÉ LEVE

Medidas:
17,5x2x280 cm



MANDI

Medidas:
10x2x280 cm



Texturas:



Ondulada




Plotada


Cores:



Cumaru



Jatobá




Sucupira



Ébano



Cinza





PAINEL RIPADO

Durabilidade, leveza e aspecto natural da madeira

O PAINEL RIPADO de WPC MADEPLAST traz durabilidade, modernidade e sustentabilidade ao seu projeto.

Suas placas integráveis são ideais para revestimentos em geral, elementos de decoração e integração de espaços.

IDEAL PARA:

- Fachadas
- Revestimentos Verticais
- Ambientação Arquitetônica

SUSTENTABILIDADE



PAINEL RIPADO



Medidas:

16x3x300 cm
16x3x350 cm
16x3x400 cm

Perfil:



PLACAS
INTEGRÁVEIS

Textura:




Escovada


Cores:



Cumaru



Jatobá



Sucupira



Ébano



Cinza



PAINEL RIPADO



BRISE

O BRISE de WPC MADEPLAST é ideal para integração de ambientes e controle da incidência solar, proporcionando maior conforto térmico e proteção.

Por ser versátil, esse revestimento garante, ainda, sofisticação aos espaços internos e externos.

IDEAL PARA:

- Painéis
- Fachadas
- Revestimentos Verticais
- Ambientação Arquitetônica
- Aplicações decorativas em salas, escritórios ou lojas



BRISE



Item

Brise 5x3
Brise 6x4
Brise 7x5
Brise 10x5
Brise 10x10
Brise 18x6
Brise 25x5

Medidas

5x3x300 cm	5x3x350 cm	5x3x400 cm
6x4x300 cm	6x4x350 cm	6x4x400 cm
7x5x300 cm	7x5x350 cm	7x5x400 cm
10x5x300 cm	10x5x350 cm	10x5x400 cm
10x10x300 cm	10x10x350 cm	10x10x400 cm
18x6x300 cm	18x6x350 cm	18x6x400 cm
25x5x300 cm	25x5x350 cm	25x5x400 cm

Perfil:



ALTA
VERSATILIDADE

Textura:




Escovada


Cores:



Cumaru



Jatobá



Sucupira



Ébano



Cinza



INSPIRAÇÃO



DECK E ASSOALHO

Revestimento premium com acabamento supersofisticado

A linha de REVESTIMENTO DE DECK E ASSOALHO em WPC MADEPLAST é especialmente indicada para áreas externas e ambientes úmidos, devido à sua alta durabilidade e manutenção mínima.

IDEAL PARA:

- Decks
- Piscinas
- Saunas
- Varandas
- Jardins
- Spas





AITÁ

Aplicações: áreas comerciais.

Medidas:

14x2x280 cm

Perfil:



DECK



APUÍ

Aplicações: áreas comerciais.

Medidas:

14x2x280 cm

Perfil:



DECK



MANDI

Aplicações: áreas residenciais.


Medidas:

10x2x280 cm

Perfil:



DECK



ABAÉ

Aplicações: áreas comerciais e residenciais.

Medidas:

17,5x2x280 cm

Perfil:



Encaixe:

ASSOALHO

Textura:




Ondulada


Cores:



Cumaru



Jatobá



Sucupira



Ébano



Cinza

DURABILIDADE



PERGOLADO

O PERGOLADO de WPC MADEPLAST revitaliza áreas externas com elegância, aconchego e bem-estar.

Pode ser utilizado como elemento de decoração em áreas externas, aumentando e protegendo o espaço.

IDEAL PARA:

- Decks
- Lounges
- Áreas de convivência
- Espaços Gourmet
- Entrada de ambientes
- Aplicações decorativas de jardins





Pilar:
15x15x300 cm
15x15x400 cm



Palanque:
10x10x300 cm
10x10x350 cm
10x10x400 cm



Viga Vazada:
18x6x300 cm
18x6x350 cm
18x6x400 cm
18x6x500 cm



Viga Reforçada:
18x6x300 cm



Rodapé:
6x1x280 cm



Canto metálico



Tampa Pilar



Tampa Palanque

Textura:




Escovada


Cores:



Cumaru



Jatobá




Sucupira



Ébano



Cinza





ELEMENTOS ESTRUTURAIS



Barrote:
5x3x280 cm



Estaca Trama:
6x4x280 cm



Palanque:
10x10x300 cm



Pilar:
15x15x300 cm



Viga:
18x6x300 cm

Textura:



Lisa

Cor:



Padrão


ACABAMENTOS




Grampo:
3,3x1,9 cm



Rodapé:
1x6x280 cm



Cantoneira:
3x4x280 cm



Canto 90:
5x13,5x280 cm

Perfil:



Texturas:




Ondulada




Escovada

Cores:



Cumaru




Jatobá



Sucupira



Ébano



Cinza

PRODUTO SINGULAR

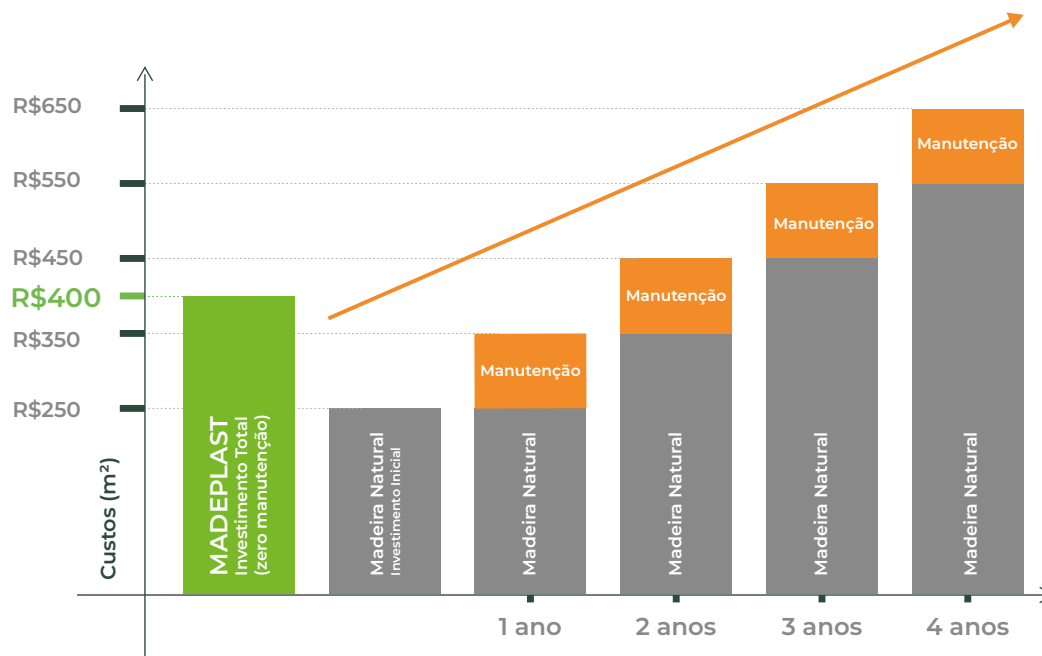
Não existe no mundo um produto com as características e vantagens do WPC Madeplast.

Conheça a diferença entre o WPC, madeira natural e madeira plástica comum:

CARACTERÍSTICAS	MADEIRA NATURAL	MADEIRA PLÁSTICA COMUM	WPC MADEPLAST
Textura e veios similares à madeira	✓	✗	✓
Fácil manuseio	✓	✗	✓
Aceita qualquer tinta para madeira	✓	✗	✓
Proporciona Conforto Térmico	✓	✗	✓
Resistente ao apodrecimento (sem dividir, nem inchar)	✗	✓	✓
Antipragas e resistente a fungos	✗	✓	✓
Contribui com a preservação da natureza	✗	✓	✓
Durabilidade de mais de 50 anos	✗	✓	✓
Alta resistência às deformações, sem encolher, nem expandir, com as variações de temperatura	✗	✗	✓
Alta resistência ao desbotamento	✗	✗	✓
Sua limpeza é rápida e fácil	✗	✗	✓

BENEFÍCIO REAL

MADEPLAST dispensa qualquer tipo de manutenção.



MADEPLAST x MADEIRA NATURAL



PRODUTO PREMIUM



ANTIPRAGAS



10 ANOS DE GARANTIA



100% COMPÓSITO DE MADEIRA

APLICAÇÕES

Desenvolvemos uma madeira WPC singular, ultrarresistente e totalmente ecossustentável que oferece excelente opção de revestimento para decks, pisos, fachadas e pergolados, com infinitas possibilidades de aplicação.

SOLUÇÕES DURÁVEIS
E SUSTENTÁVEIS
PARA VALORIZAR
O SEU PROJETO



AMBIENTAÇÃO
ARQUITETÔNICA

ESTRUTURAS
ELEVADAS

MOBILIÁRIO
URBANO

REVESTIMENTOS
PREMIUM DE ALTA
DURABILIDADE



madeplast.com.br



+55 41 98824-2918



+55 41 3045-4050



contato@madeplast.com.br



SAC - Serviço de Atendimento
ao Consumidor

0800 400 3200

sac@grupoalv.com.br



Faça já o seu
orçamento!

Conecte-se conosco:



MADEPLAST

FEITA PARA DURAR